

**Распределение выпускников, относящихся к инвалидам и лицам с ограниченными возможностями здоровья, очной формы обучения 2017-2018 учебного года
ФГАОУ ВО «Крымский федеральный университет им. В.И. Вернадского»
по образовательно-квалификационным уровням и каналам занятости**

В ФГАОУ ВО «Крымский федеральный университет им. В.И. Вернадского» в 2017- 2018 учебном году окончили обучение по программам высшего и среднего специального образования 50 чел., относящихся к инвалидам и лицам с ограниченными возможностями здоровья.

Среди них, согласно Таб.1. и Рис.1., высшее образование получили 39 чел., что составляет 78,0% от общего выпуска и 11 чел. (22,0% от общего выпуска) стали обладателями диплома специалиста среднего профессионального образования.

**Распределение выпускников, относящихся к инвалидам и лицам с ограниченными возможностями здоровья, очной формы обучения 2017-2018 учебного года
ФГАОУ ВО «Крымский федеральный университет им. В.И. Вернадского»
по образовательно-квалификационным уровням и каналам занятости**

Таблица 1

Квалификационный уровень	Количество выпускников		Заняты		в т.ч по каналам занятости								Не трудоустроены	
					трудоустроены		призваны в ряды ВС РФ		продолжили обучение		находятся в отпуске по уходу за ребенком			
	чел.	% к кол-ву	чел.	% к кол-ву	чел.	% к кол-ву	чел.	% к кол-ву	чел.	% к кол-ву	чел.	% к кол-ву	чел.	% к кол-ву
Всего	50	100,0	43	86,0	16	32,0	0	0,0	24	48,0	3	6,0	7	14,0
Выпускники ВПО в т.ч.	39	78,0	33	84,6	11	28,2	0	0,0	21	53,8	1	2,6	6	15,4
бакалавры	25	50,0	21	84,0	3	12,0	0	0,0	17	68,0	1	4,0	4	16,0
магистры	8	16,0	6	75,0	6	75,0	0	0,0	0	0,0	0	0,0	2	25,0
специалисты	5	10,0	5	100,0	1	20,0	0	0,0	4	80,0	0	0,0	0	0,0
ординаторы	1	2,0	1	100,0	1	100,0	0	0,0	0	0,0	0	0,0	0	0,0
Выпускники СПО	11	22,0	10	90,9	5	45,4	0	0,0	3	27,3	2	18,2	1	9,1

Диплом бакалавра получили 25 чел. или 50,0% от общего количества выпускников, относящихся к инвалидам и лицам с ограниченными возможностями здоровья; магистратуру окончили 8 чел. (16,0% от общего количества выпускников, относящихся к инвалидам и лицам с ограниченными возможностями); специалитет - 5 чел.(10,0%

от общего количества выпускников, относящихся к инвалидам и лицам с ограниченными возможностями), ординатуру закончил 1 чел. (2,0% от общего количества выпускников, относящихся к инвалидам и лицам с ограниченными возможностями).

Квалификационный уровень специалиста среднего звена получили 11 чел. (22,0% от общего количества выпускников, относящихся к инвалидам и лицам с ограниченными возможностями).

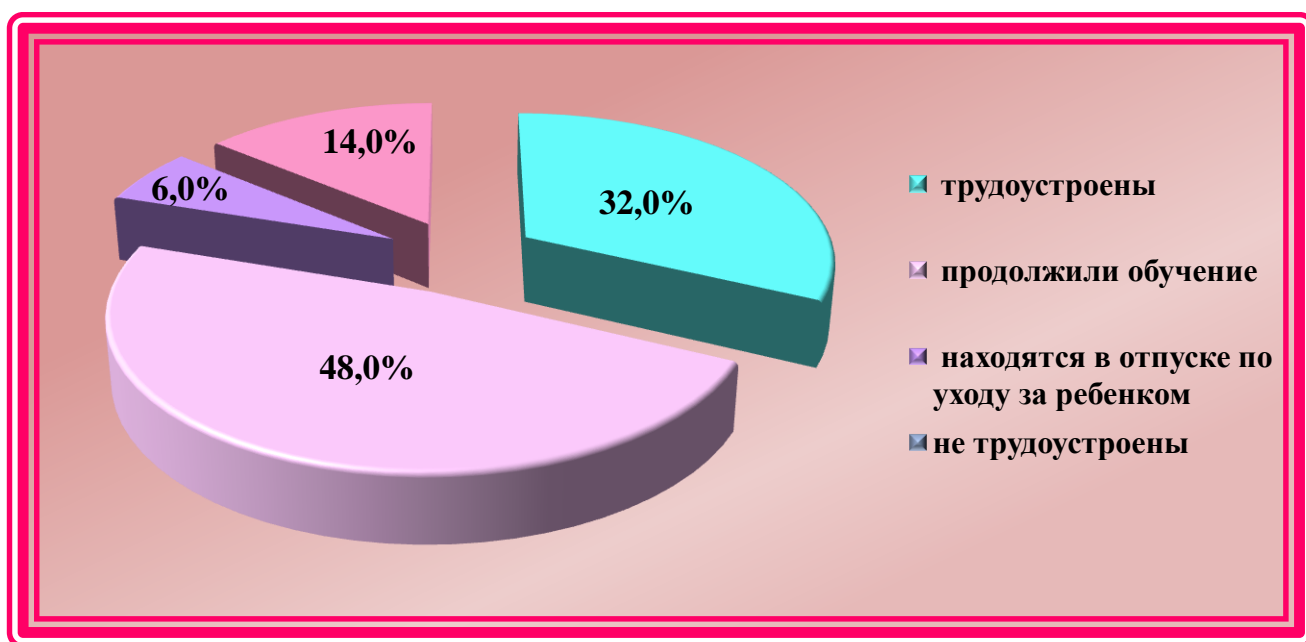


Рис.1. Распределение выпускников, относящихся к инвалидам и лицам с ограниченными возможностями здоровья, очной формы обучения 2017-2018 учебного года ФГАОУ ВО «Крымский федеральный университет им. В.И. Вернадского» по каналам занятости

Из общего числа выпускников, относящихся к инвалидам и лицам с ограниченными возможностями здоровья, исходя из данных Табл.1. и Рис.1., занято (трудоустроены, продолжили обучение, находятся в отпуске по уходу за ребенком) 43 чел. или 86,0% от всего выпуска; не трудоустроено 7 чел. (14,0% от всего выпуска).

По сравнению с прошлым годом занятость выпускников, относящихся к инвалидам и лицам с ограниченными возможностями, снизилась с 93,0% до 86,0%, а процент нетрудоустроенных молодых специалистов, соответственно, увеличился на 7,0% и составил 14,0%.

В разрезе распределения выпускников по каналам занятости, большинство из них продолжили обучение (24 чел. или 48,0% от всего выпуска) и нашли работу (16 чел. или 32,0% от всего выпуска).

Процент трудоустроенных молодых специалистов, относящихся к инвалидам и лицам с ограниченными возможностями здоровья, по сравнению с прошлым годом, уменьшился за счет увеличения числа нетрудоустроенных выпускников.

Причина отсутствия официального трудоустройства у данных молодых специалистов в большинстве случаев связана с их самозанятостью, либо с состоянием здоровья, которое не позволяет на данный момент найти им работу. Нетрудоустроенные выпускники обучались по программам: бакалавриата (4 чел.), магистратуры (1 чел.) и специалиста среднего звена (1 чел.).

**Распределение выпускников
образовательно-квалификационного уровня «БАКАЛАВР»,
относящихся к инвалидам и лицам с ограниченными возможностями здоровья,
очной формы обучения 2017-2018 учебного года
ФГАОУ ВО «Крымский федеральный университет им. В.И. Вернадского»
по направлениям подготовки и каналам занятости**

Таблица 2

Укрупненные группы направлений подготовки	Количество выпускников		Заняты		в т.ч по каналам занятости								Не трудоустроены	
					трудоустроены		призваны в ряды ВС РФ		продолжили обучение		находятся в отпуске по уходу за ребенком			
	чел	% к кол-ву	чел	% к кол-ву	чел	% к кол-ву	чел	% к кол-ву	чел	% к кол-ву	чел	% к кол-ву	чел	% к кол-ву
Бакалавры, в т.ч. по направлениям подготовки	25	100,0	21	84,0	3	12,0	0	0,0	17	68,0	1	4,0	4	16,0
Математические и естественные науки	1	4,0	1	100,0	0	0,0	0	0,0	1	100,0	0	0,0	0	0,0
Инженерное дело, технологии и технические науки	4	16,0	3	75,0	0	0,0	0	0,0	2	50,0	1	25,0	1	25,0
Сельское хозяйство и сельскохозяйственные науки	1	4,0	1	100,0	1	100,0	0	0,0	0	0,0	0	0,0	0	0,0
Науки об обществе	11	44,0	9	81,8	1	9,1	0	0,0	8	72,7	0	0,0	2	18,2
Образование и педагогические науки	1	4,0	0	0,0	0	0,0	0	0,0	0	0,0	0	0,0	1	100,0
Гуманитарные науки	5	20,0	5	100,0	1	20,0	0	0,0	4	80,0	0	0,0	0	0,0
Искусство и культура	2	8,0	2	100,0	0	0,0	0	0,0	2	100,0	0	0,0	0	0,0

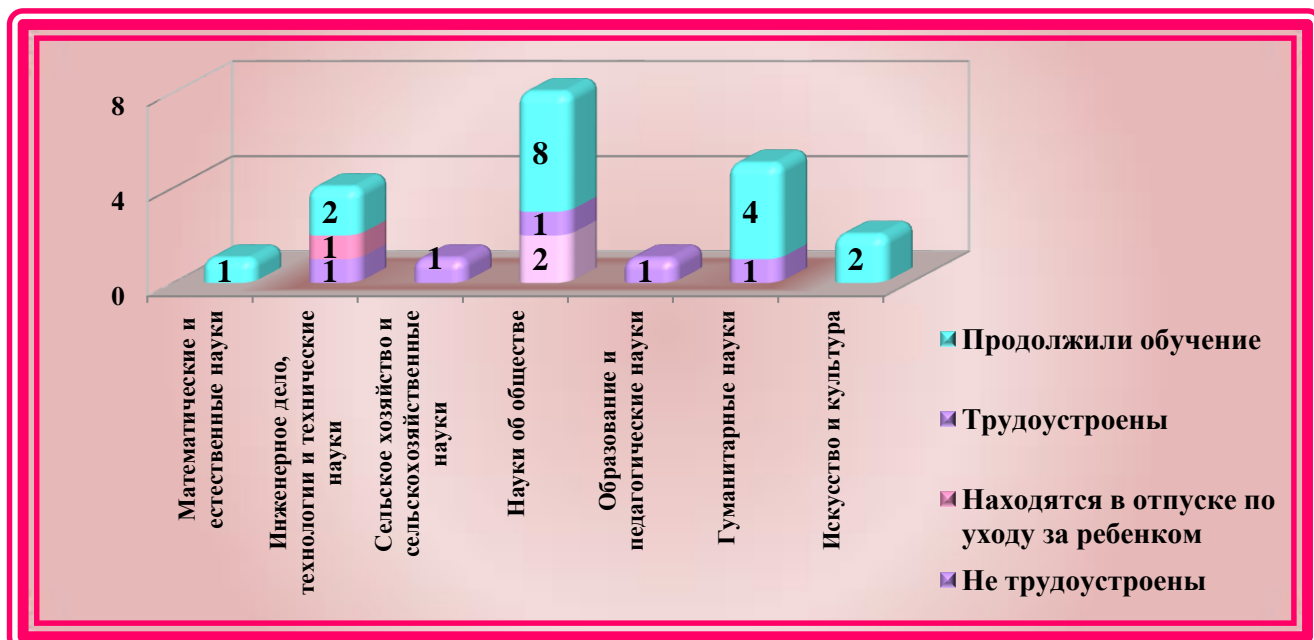


Рис.2. Распределение выпускников образовательно-квалификационного уровня «БАКАЛАВР», относящихся к инвалидам и лицам с ограниченными возможностями здоровья очной формы обучения 2017-2018 учебного года ФГАОУ ВО «Крымский федеральный университет им. В.И. Вернадского» по направлениям подготовки и каналам занятости

Из данных Табл.2. и Рис.2. следует, что из 25 инвалидов и лиц с ограниченными возможностями, получивших диплом бакалавров, заняты 21 чел. (84,0% от всех выпускников), в том числе: продолжили обучение 17 чел. (68,0% от всех выпускников), трудоустроены 3 чел. (12,0% от всех выпускников), находится в отпуске по уходу за ребенком 1 чел. (4,0% от всех выпускников).

Не трудоустроено 4 чел., из них получили образование по укрупненным группам:

- «Науки об обществе» 2 чел. (направление подготовки «Управление персоналом» (1 чел.) и «Психология» (1 чел.);
- «Инженерное дело, технологии и технические науки» 1 чел. (направление подготовки «Продукты питания из растительного сырья»);
- «Образование и педагогические науки» 1 чел. (направление подготовки «Психолого-педагогическое образование»).

**Распределение выпускников
образовательно-квалификационного уровня «МАГИСТР»,
относящихся к инвалидам и лицам с ограниченными возможностями здоровья,
очной формы обучения 2017-2018 учебного года
ФГАОУ ВО «Крымский федеральный университет им. В.И. Вернадского»
по направлениям подготовки и каналам занятости**

Таблица 3

Укрупненные группы направлений подготовки	Количество выпускников		Заняты		в т.ч по каналам занятости								Не трудоустроены	
					трудоустроены		призваны в ряды ВС РФ		продолжили обучение		находятся в отпуске по уходу за ребенком			
	чел	% к кол-ву	чел	% к кол-ву	чел	% к кол-ву	чел	% к кол-ву	чел	% к кол-ву	чел	% к кол-ву	чел	% к кол-ву
Магистры, в т.ч. по направлениям подготовки	8	100,0	6	75,0	6	75,0	0	0,0	0	0,0	0	0,0	2	25,0
Математические и естественные науки	2	25,0	1	50,0	1	50,0	0	0,0	0	0,0	0	0,0	1	50,0
Инженерное дело, технологии и технические науки	1	12,5	1	100,0	1	100,0	0	0,0	0	0,0	0	0,0	0	0,0
Науки об обществе	2	25,0	2	100,0	2	100,0	0	0,0	0	0,0	0	0,0	0	0,0
Образование и педагогические науки	1	12,5	1	100,0	1	100,0	0	0,0	0	0,0	0	0,0	0	0,0
Гуманитарные науки	2	25,0	1	50,0	1	50,0	0	0,0	0	0,0	0	0,0	1	50,0

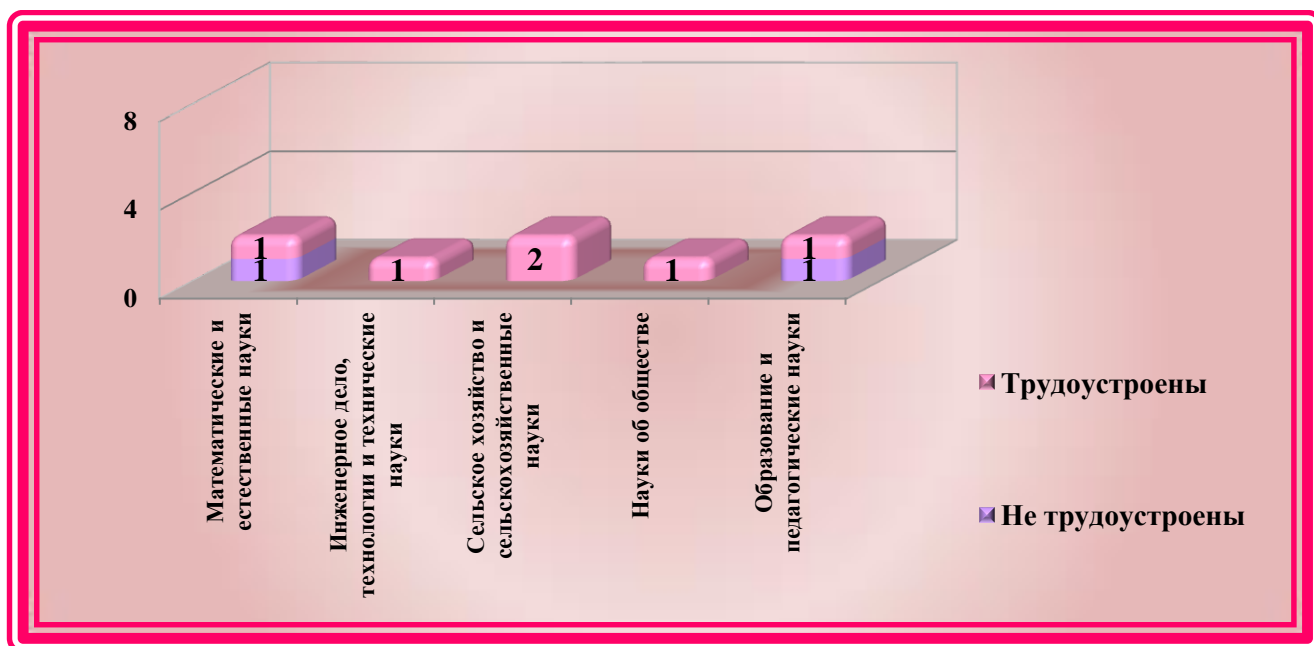


Рис.3. Распределение выпускников образовательно-квалификационного уровня «МАГИСТР», относящихся к инвалидам и лицам с ограниченными возможностями здоровья очной формы обучения 2016-2017 учебного года ФГАОУ ВО «Крымский федеральный университет им. В.И. Вернадского» по направлениям подготовки и каналам занятости

Исходя из данных Табл.3. и Рис.3, можно сделать вывод, что из 8 магистров, относящихся к инвалидам и лицам с ограниченными возможностями здоровья, 6 чел. трудоустроены (75,0%), и 2 чел. (25,0%) пока не нашли работу.

По укрупненным группам «Инженерное дело, технологии и технические науки», «Науки об обществе», «Образование и педагогические науки» наблюдается 100% занятость, причем все выпускники, относящиеся к инвалидам и лицам с ограниченными возможностями, по данной группе трудоустроены.

Не трудоустроено 2 чел., в т.ч., 1 чел. по группе «Математические и естественные науки» направлению подготовки «Прикладная математика и информатика» и 1 чел. по группе «Гуманитарные науки» направлению подготовки «Филология».

Распределение выпускников, относящихся к инвалидам и лицам с ограниченными возможностями здоровья, ФГАОУ ВО «Крымский федеральный университет им. В.И. Вернадского» очной формы обучения 2017-2018 учебного года образовательно-квалификационного уровня «СПЕЦИАЛИСТ», «ОРДИНАТОР» по направлениям подготовки и каналам занятости

Таблица 4

Укрупненные группы направлений подготовки	Количество выпускников		Заняты		в т.ч по каналам занятости								Не трудоустроены	
					трудоустроены		призваны в ряды ВС РФ		продолжили обучение		находятся в отпуске по уходу за ребенком			
	чел	% к кол-ву	чел	% к кол-ву	чел	% к кол-ву	чел	% к кол-ву	чел	% к кол-ву	чел	% к кол-ву	чел	% к кол-ву
Специалисты в т.ч. по направлениям подготовки	5	100,0	5	100,0	1	20,0	0	0,0	4	80,0	0	0,0	0	0,0
Здравоохранение и медицинские науки	4	80,0	4	100,0	0	0,0	0	0,0	4	100,0	0	0,0	0	0,0
Сельское хозяйство и сельскохозяйственные науки	1	20,0	1	100,0	1	100,0	0	0,0	0	0,0	0	0,0	0	0,0
Ординаторы в т.ч. по направлениям подготовки	1	100,0	1	100,0	1	100,0	0	0,0	0	0,0	0	0,0	0	0,0
Здравоохранение и медицинские науки	1	100,0	1	100,0	1	100,0	0	0,0	0	0,0	0	0,0	0	0,0

На основании данных Табл.4. инвалиды и лица с ограниченными возможностями здоровья, получившие диплом специалиста и окончившие ординатуру, заняты в полном объеме, что свидетельствует об отсутствии нетрудоустроенных выпускников по вышеуказанным программам образования.

По укрупненной группе «Здравоохранение и медицинские науки» все выпускники продолжили обучение в ординатуре (4 чел. или 100,0% от выпуска по данной группе).

По укрупненной группе «Сельское хозяйство и сельскохозяйственные науки» (1 чел. или 100,0% от выпуска по данной группе), «Здравоохранение и медицинские науки» (1 чел. или 100,0% от выпуска по данной группе) все выпускники трудоустроены.

**Распределение выпускников СПО, относящихся к инвалидам и лицам с ограниченными возможностями здоровья, очной формы обучения 2017-2018 учебного года
ФГАОУ ВО «Крымский федеральный университет им. В.И. Вернадского»
по направлениям подготовки и каналам занятости.**

Таблица 5

Укрупненные группы направлений подготовки	Количество выпускников		Заняты		в т.ч по каналам занятости								Не трудоустроены	
					трудоустроены		призваны в ряды ВС РФ		продолжили обучение		находятся в отпуске по уходу за ребенком			
	чел	% к кол-ву	чел	% к кол-ву	чел	% к кол-ву	чел	% к кол-ву	чел	% к кол-ву	чел	% к кол-ву	чел	% к кол-ву
Специалисты СПО, в т.ч. по направлениям подготовки	11	100,0	10	90,9	5	45,4	0	0	3	27,3	2	18,2	1	9,1
Инженерное дело, технологии и технические науки	4	36,4	3	75,0	2	50,0	0	0	1	25,0	0	0,0	1	25,0
Здравоохранение и медицинские науки	2	18,1	2	100,0	1	50,0	0	0	1	50,0	0	0,0	0	0,0
Сельское хозяйство и сельскохозяйственные науки	1	9,1	1	100,0	1	100,0	0	0	0	0,0	0	0,0	0	0,0
Науки об обществе	4	36,4	4	100,0	1	25,0	0	0	1	25,0	2	50,0	0	0,0

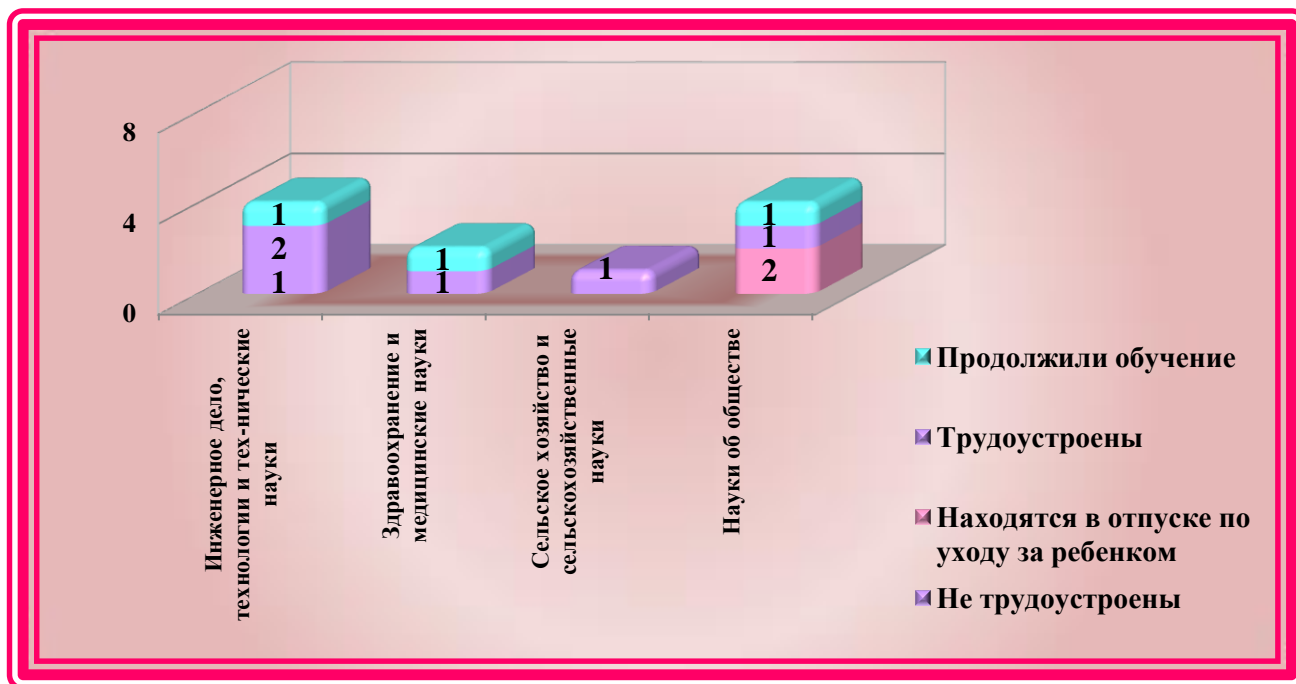


Рис.4. Распределение выпускников СПО, относящихся к инвалидам и лицам с ограниченными возможностями здоровья очной формы обучения 2017-2018 учебного года ФГАОУ ВО «Крымский федеральный университет им. В.И. Вернадского» по направлениям подготовки и каналам занятости.

В соответствии с данными Табл.5. и Рис.4., среднее профессиональное образование получили 11 чел., относящихся к инвалидам и лицам с ограниченными возможностями здоровья.

Заняты по каналам распределения 10 чел. (90,9% от выпуска СПО), из них: трудоустроены 5 чел. (45,4% от выпуска СПО), продолжили обучение на следующем профессиональном уровне 3 чел. (27,3% от выпуска СПО), находятся в отпуске по уходу за ребенком 2 чел. (18,2% от выпуска СПО).

Официально не трудоустроен 1 чел., получивший образование по укрупненной группе «Инженерное дело, технологии и технические науки» специальности «Монтаж и эксплуатация оборудования и систем газоснабжения».

По остальным укрупненным группам все выпускники среднего звена, относящиеся к инвалидам и лицам с ограниченными возможностями, заняты, следовательно, нетрудоустроенных молодых специалистов по данным группам нет.

**Распределение трудоустроенных выпускников,
относящихся к инвалидам и лицам с ограниченными возможностями здоровья,
очной формы обучения 2017-2018 учебного года
ФГАОУ ВО «Крымский федеральный университет им. В.И. Вернадского»
по основным видам экономической деятельности**

Таблица 6

Основные виды экономической деятельности	Всего	В % к числу трудоустроенных	В т.ч. количество трудоустроенных выпускников по образовательно-квалификационному уровню, человек				
			бакалавр	магистр	специалист	интерн, ординатор	специалист среднего звена
ВСЕГО	16	100,0	3	6	1	1	5
Сельское, лесное хозяйство, охота, рыболовство и рыбоводство	2	12,5	1	0	1	0	0
Деятельность в области информации и связи	1	6,3	0	1	0	0	0
Оптовая и розничная торговля; ремонт автотранспортных средств	2	12,5	0	0	0	0	2
Государственное управление и обеспечение военной безопасности; социальное обеспечение	1	6,3	0	1	0	0	0
Образование	4	25,0	1	2	0	0	1
Деятельность в области здравоохранения и социальных услуг	2	12,5	0	0	0	1	1
Деятельность домашних хозяйств	1	6,2	0	0	0	0	1
Деятельность в области культуры, спорта, организации досуга и развлечений	1	6,2	1	0	0	0	0
Предоставление прочих видов услуг	2	12,5	0	2	0	0	0

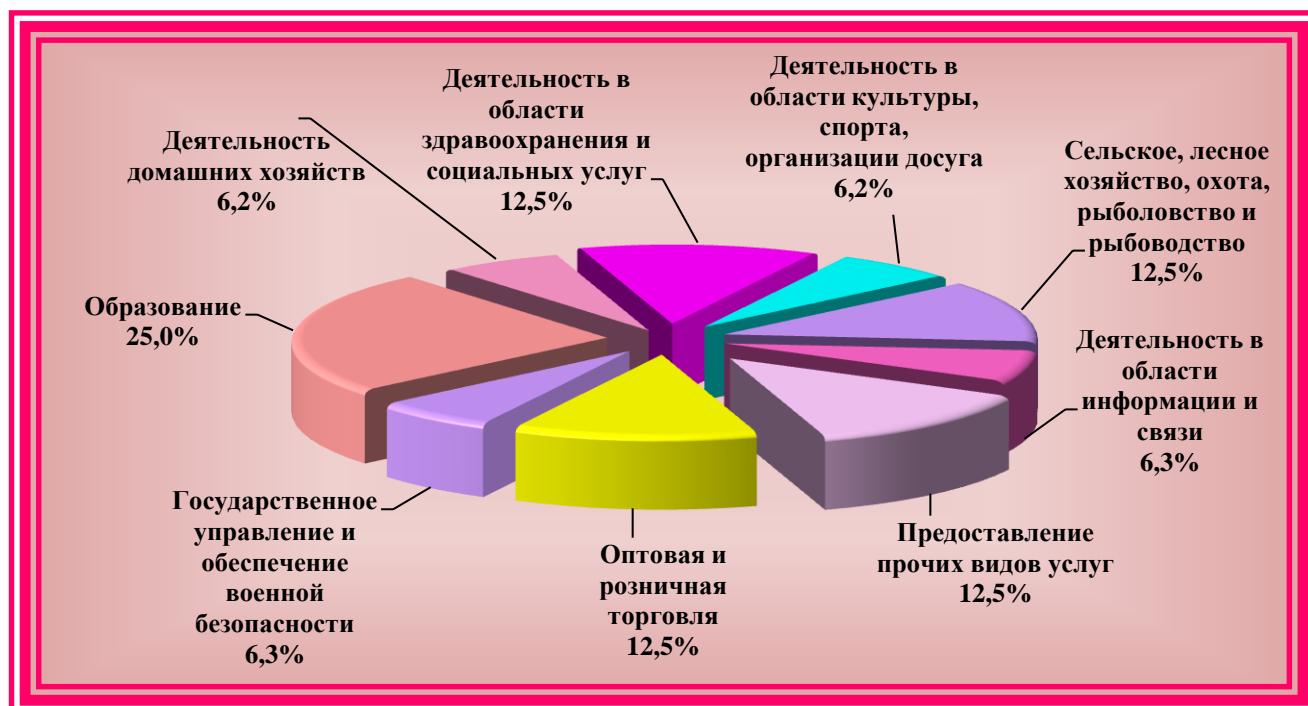


Рис.5. Распределение трудоустроенных выпускников, относящихся к инвалидам и лицам с ограниченными возможностями здоровья, очной формы обучения 2017-2018 учебного года ФГАОУ ВО «Крымский федеральный университет им. В.И. Вернадского» по основным видам экономической деятельности

Все трудоустроенные выпускники, относящиеся к инвалидам и лицам с ограниченными возможностями здоровья, на основании данных Табл.6. и Рис.6., работают в различных сферах деятельности:

- «Образование» – 4 чел. или 25,0% от всех трудоустроенных инвалидов и лиц с ограниченными возможностями;
- «Деятельность в области здравоохранения и социальных услуг», «Сельское, лесное хозяйство, охота, рыболовство и рыбоводство», «Оптовая и розничная торговля; ремонт автотранспортных средств», «Предоставление прочих видов услуг» – по 2 чел. или 12,5% от общего количества трудоустроенных инвалидов и лиц с ограниченными возможностями;
- «Государственное управление и обеспечение военной безопасности; социальное обеспечение», «Деятельность профессиональная, научная и техническая», «Деятельность в области культуры, спорта, организации досуга и развлечений», «Деятельность домашних хозяйств» – по 1 выпускнику, относящемуся к инвалидам и лицам с ограниченными возможностями.

Распределение трудоустроенных выпускников, относящихся к инвалидам и лицам с ограниченными возможностями здоровья, очной формы обучения 2017-2018 учебного года ФГАОУ ВО «Крымский федеральный университет им. В.И. Вернадского» по уровню заработной платы

Таблица 7

Размер заработной платы, руб	Всего выпускников		Выпускники ВПО		Выпускники СПО	
	чел.	% к кол-ву	чел.	% к кол-ву выпускников ВПО	чел.	% к кол-ву выпускников СПО
10000-15000	7	43,7	3	27,3	4	80,0
15000-20000	8	50,0	7	63,6	1	20,0
20000-25000	1	6,3	1	9,1	0	0,0
Итого	16	100,0	11	100,0	5	100,0

Среднемесячная заработная плата трудоустроенных выпускников, относящихся к инвалидам и лицам с ограниченными возможностями здоровья, в соответствии с данными Табл.7 и Рис.7., составляет 19843,75 руб.

Большинство работающих выпускников получают в среднем 15-20 тыс.руб. (8 чел. или 50,0% от всех трудоустроенных), 7 чел (43,7% от всех трудоустроенных) зарабатывают в диапазоне 10-15 тыс.руб., 1 чел (6,3% от всех трудоустроенных) имеет оклад в размере 20-25 тыс.руб.

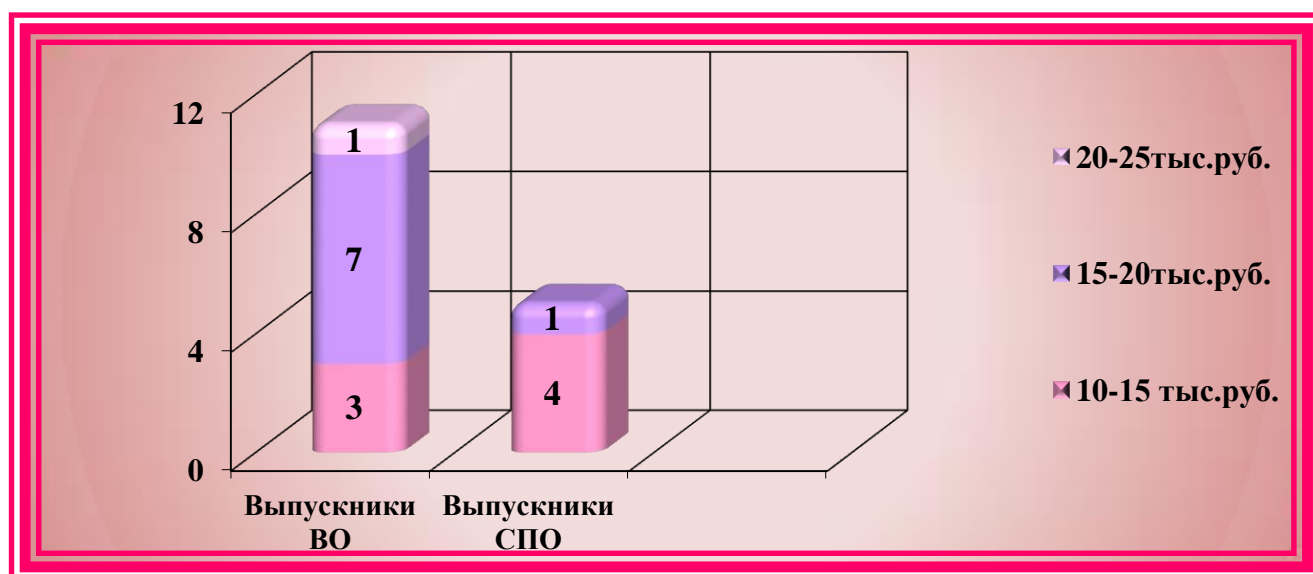


Рис.6. Распределение трудоустроенных выпускников, относящихся к инвалидам и лицам с ограниченными возможностями здоровья, очной формы обучения 2016-2017 учебного года ФГАОУ ВО «КФУ им. В.И. Вернадского» по уровню заработной платы.

В прошлом году место работы полностью устраивало 93,7%, выпускников, относящихся к инвалидам и лицам с ограниченными возможностями здоровья, в анализируемом периоде данный показатель снизился до 75,0% и составил 12 чел.

Планирует сменить место работы в ближайшее время только один выпускник, получивший диплом магистра по направлению подготовки «Психология». Намерены поменять место работы в долгосрочной перспективе молодые специалисты:

- 1 бакалавр по направлению подготовки «Садоводство»;
- 1 специалист среднего звена по специальности «Финансы»;
- 1 специалист по специальности «Ветеринария».