

Введение

Исследование проведено Региональным центром содействия трудоустройству и развития карьеры студентов и выпускников Федерального государственного автономного образовательного учреждения высшего образования «Крымский федеральный университет имени В.И. Вернадского» (ФГАОУ ВО «КФУ им. В.И. Вернадского»).

Цель: выявление причин, затрудняющих трудоустройство выпускников инвалидов, их систематизация, анализ и принятие оперативных мер по их устранению.

Сроки проведения: ноябрь 2017 г.

Основной метод исследования: опрос в форме анкетирования.

В опросе приняли участие выпускники 2017 года ФГАОУ ВО «КФУ им. В.И. Вернадского» со статусом «инвалид». В ходе анкетирования было опрошено 17 респондентов – выпускников со статусом «инвалид».

Из них:

- 10 мужчин и 7 женщин;
- возраст респондентов варьируется от 19 до 35 лет;
- из 17 опрошенных 16 респондентов получили высшее и 1 – среднее специальное образование;
- 13 респондентов проживают в городе, 4 – в сельской местности;
- 11 респондентов проживают с родственниками, 4 – проживают отдельно, 2 – имеют собственные семьи;
- 2 респондента имеют первую группу инвалидности, 6 – вторую и 9 – третью;
- 1 респондент имеет инвалидность по слуху, 2 – по зрению, 3 – опорно-двигательного аппарата и 11 – по общему заболеванию.

Выпускникам было предложено ответить на следующие вопросы:

ВОПРОС 1			
Удовлетворены ли Вы качеством реализации мероприятий, разработанных исполнительными органами государственной власти (или их подведомственными учреждениями), предусмотренных ИПРА инвалида?			
ВАРИАНТЫ ОТВЕТОВ \ КОЛИЧЕСТВЕННЫЕ ПОКАЗАТЕЛИ			
Да	Нет	Не в полной мере	Ваши предложения
12	2	3	0

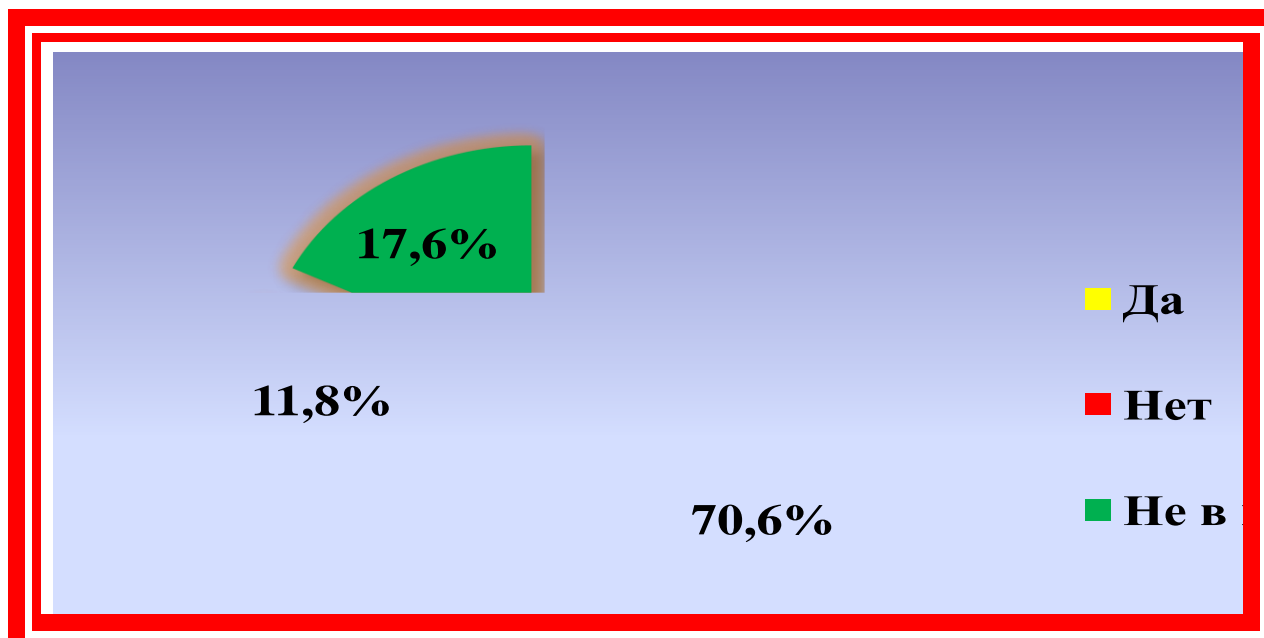


Рис. 1. Удовлетворенность респондентов качеством реализации мероприятий, разработанных исполнительными органами государственной власти (или их подведомственными учреждениями), предусмотренных ИПРА инвалида

Согласно Рис.1., все респонденты знают о мероприятиях, разработанных исполнительными органами государственной власти. Большинство опрошенных (70,6%) удовлетворены качеством реализации мероприятий, 17,6% - удовлетворены не в полной мере. Не удовлетворены качеством проведения мероприятий 11,8% анкетированных.

ВОПРОС 2		
Удовлетворены ли Вы качеством технических средств реабилитации (ТСР), предоставляемых в соответствии с ИПРА?		
ВАРИАНТЫ ОТВЕТОВ \ КОЛИЧЕСТВЕННЫЕ ПОКАЗАТЕЛИ		
Да	Нет	Не в полной мере
13	0	4

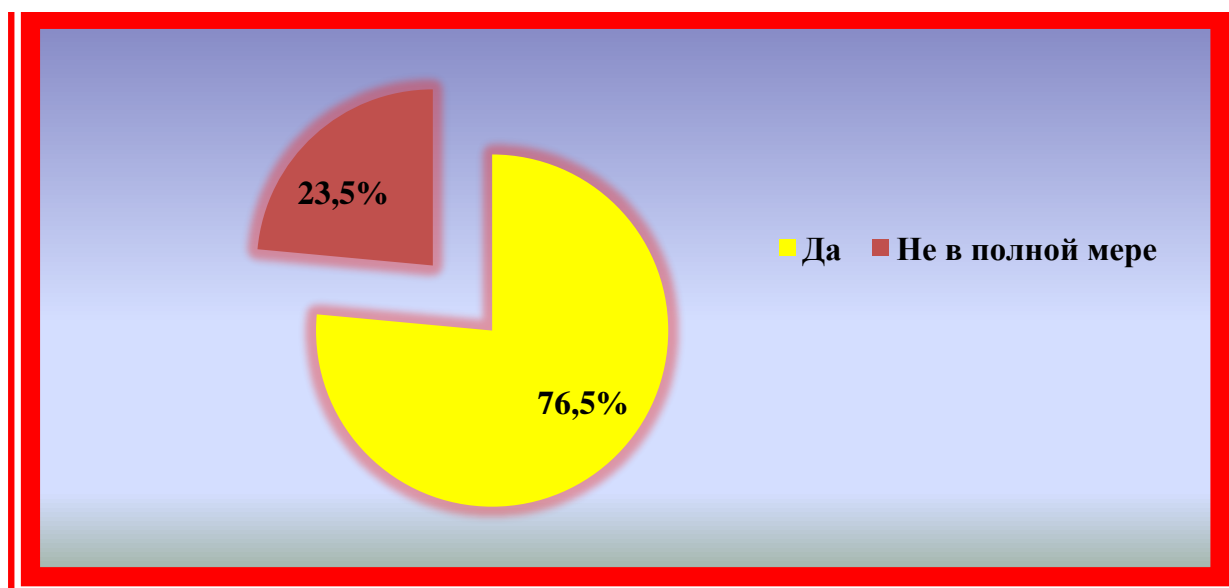


Рис. 2. Удовлетворенность респондентов качеством технических средств реабилитации, предоставляемых в соответствии с ИПРА.

Согласно ответам опрашиваемых, большую часть инвалидов (76,5%) полностью устраивает качество технических средств, предоставляемых им в пользование, в соответствии с ИПРА. Не совсем устраивает качество ТСР 23,5% респондентов. Ответы на данный вопрос свидетельствуют о достаточно высоком качестве ТСР, предоставляемых в пользование инвалидам.

ВОПРОС 3			
Знаете ли Вы о возможности подачи заявления на предоставление государственной услуги по обеспечению техническими средствами реабилитации (выплаты компенсации за самостоятельное приобретение технических средств реабилитации) в электронном виде через портал "Госуслуг"?			
ВАРИАНТЫ ОТВЕТОВ \ КОЛИЧЕСТВЕННЫЕ ПОКАЗАТЕЛИ			
Знаю, подавал заявление через портал "Госуслуг"	Знаю, но нет технической возможности)	Не знал о такой возможности	Иное
4	0	10	3

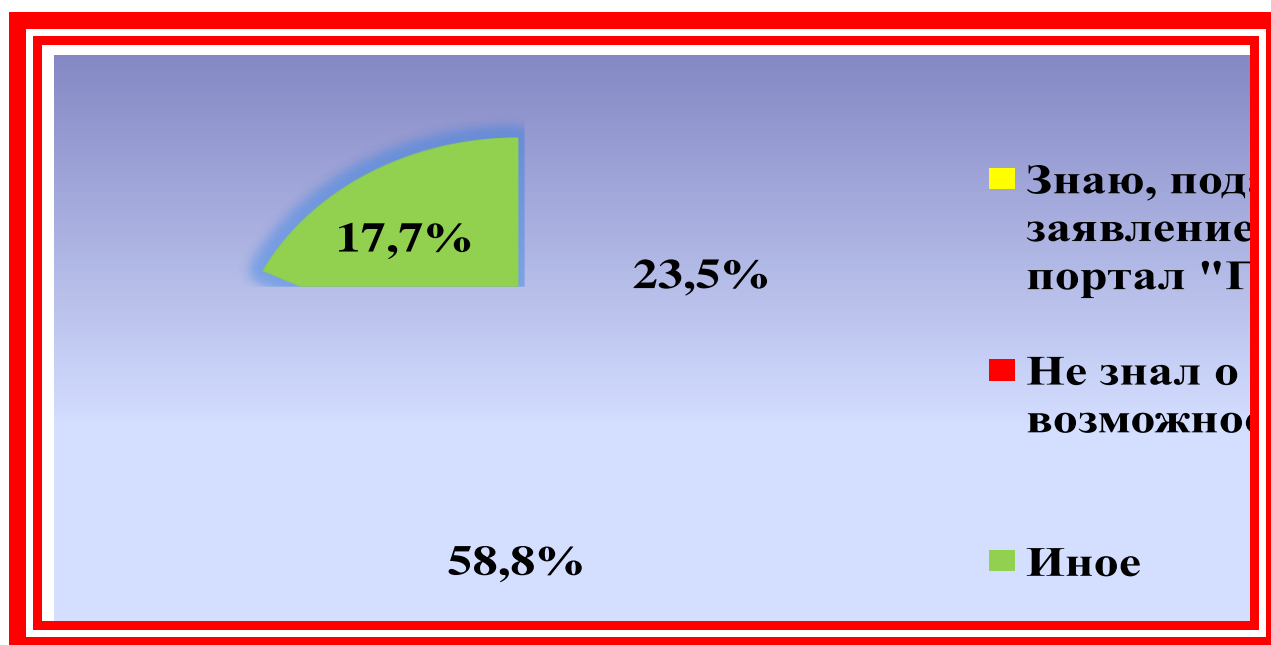


Рис. 3. Осведомленность респондентов о возможности подачи заявления на предоставление государственной услуги по обеспечению техническими средствами реабилитации (выплаты компенсации за самостоятельное приобретение технических средств реабилитации) в электронном виде через портал "Госуслуг".

Ответы респондентов на данный вопрос, в соответствии с Рис.3., дают представление о недостаточной информированности инвалидов (58,8%) о данной услуге. Воспользовались услугой 23,5% опрашиваемых и 17,7% получили отказ на свою заявку.

ВОПРОС 4	
Вы сейчас трудоустроены?	
ВАРИАНТЫ ОТВЕТОВ \ КОЛИЧЕСТВЕННЫЕ ПОКАЗАТЕЛИ	
Да	Нет
7	10




Рис.4. Вопрос о занятости респондентов на момент опроса.

Согласно Рис. 4., большинство респондентов не трудоустроены (58,8%), так как продолжили обучение в учебном заведении, а 41,2% опрошенных на сегодняшний день трудоустроены.

ВОПРОС 5 а		
Если респонденты трудоустроен		
ВАРИАНТЫ ОТВЕТОВ \ КОЛИЧЕСТВЕННЫЕ ПОКАЗАТЕЛИ		
Трудоустроены по специальности	Работа нравится	Отношения в коллективе сложились
4	5	7

ВОПРОС 5 б		
Если респонденты трудоустроены...		
ВАРИАНТЫ ОТВЕТОВ \ КОЛИЧЕСТВЕННЫЕ ПОКАЗАТЕЛИ		
Трудоустроены не по специальности	Работа не нравится	Отношения в коллективе не сложились
3	2	0

По мнению работающих респондентов, по специальности трудоустроены 42,9% анкетировуемых.

Нравится работа 71,4% опрошенных, а вот отношения в коллективе сложились абсолютно у всех работающих инвалидов.

ВОПРОС 6	
Если респонденты не трудоустроены, то что затрудняет их трудоустройство	
ВАРИАНТЫ ОТВЕТОВ \ КОЛИЧЕСТВЕННЫЕ ПОКАЗАТЕЛИ	
Наличие ограничений по состоянию здоровья	4
Семейные обстоятельства	2
Отсутствие\недостаток квалификации	4
Отсутствие вакансий	3
Низкая заработная плата	1
Потребность в специально оборудованном рабочем месте	0
Имеются сложности с передвижением до работы и обратно	1
Отношение окружающих	0
Необоснованно завышенные требования работодателей при приеме на работу	0
Не могу пройти собеседование	0



Рис. 6. Оценка не трудоустроенными респондентами вариантов сложности при трудоустройстве

В равной степени осложняет трудоустройство инвалидов наличие ограничений по здоровью (26,7%) и недостаток квалификации (26,7%). Следующим значительным препятствием является отсутствие вакансий по полученной специальности (20,0%). В меньшей степени, но довольно существенно, влияют на трудоустройство инвалидов семейные обстоятельства (13,2%).

Затрудняют трудоустройство, по мнению респондентов, сложности передвижения к работе и обратно (6,7%) и низкая заработная плата (6,7%).

ВОПРОС 7						
Для поиска подходящей работы респонденты						
ВАРИАНТЫ ОТВЕТОВ \ КОЛИЧЕСТВЕННЫЕ ПОКАЗАТЕЛИ						
Обращались в Центр занятости населения	Обращались в кадровые агентства	Осуществляли поиск через родственников, знакомых	Обращались непосредственно к работодателю	Использовал и СМИ	Использовали интернет	Обращались в общественные организации инвалидов
5	0	5	7	5	7	0



Рис. 7. Варианты поиска работы респондентами

Согласно Рис.7., наиболее популярными способами трудоустройства у респондентов являются: непосредственное обращение к работодателю и поиск через интернет (24,2%).

Меньшей популярностью пользуются: обращение в Центры занятости, к родственникам и в СМИ (по 17,2%, соответственно).

Не обращались в поисках работы за помощью в общественные организации инвалидов.

ВОПРОС 8			
Какую помощь Вы хотели бы получить от Регионального центра содействия трудоустройству и развития карьеры студентов и выпускников ФГАОУ ВО Крымский федеральный университет им. В.И. Вернадского?			
ВАРИАНТЫ ОТВЕТОВ \ КОЛИЧЕСТВЕННЫЕ ПОКАЗАТЕЛИ			
Осуществить подбор вакансии	Помочь составить резюме	Подготовить к собеседованию с работодателем	Помочь разобраться с предоставлением гос. услуг ЦЗ Вашего региона
15	1	0	3



Рис. 8. Варианты помощи при трудоустройстве от Регионального центра содействия трудоустройству и развития карьеры студентов и выпускников ФГАОУ ВО «Крымский федеральный университет им. В.И. Вернадского»

Первоочередную помощь от Центра респонденты видят в подборе вакансий по специальности (78,9%).

Также их интересуют консультации о предоставлении государственных услуг для инвалидов (15,8%).

В наименьшей степени респонденты заинтересованы в помощи в составлении резюме (5,3%) и совсем не нуждаются в подготовке к собеседованию с работодателем.

ВОПРОС 9	
Какую помощь Вы хотели бы получить от органов службы занятости в первую очередь?	
ВАРИАНТЫ ОТВЕТОВ \ КОЛИЧЕСТВЕННЫЕ ПОКАЗАТЕЛИ	
Поиск подходящей работы	6
Временную занятость	3
Проф. обучение, дополнительное проф. образование	2
Помощь при открытии собственного дела	5
Получение навыков эффективного поиска работы	1
Содействие в переезде (переселении) в другую местность для трудоустройства	0
Участие в специализированных ярмарках вакансий для людей с ОВЗ	0
Пособие по безработице	0
Затрудняюсь ответить	3



Рис. 9. Варианты желаемой респондентами помощи в трудоустройстве от органов службы занятости

Первоочередная ожидаемая помощь от органов службы занятости для инвалидов, прежде всего, заключается в поиске подходящей работы (30,0%) и помощи в открытии собственного дела (25,0%). В меньшей степени актуальны вопросы временной занятости (15,0%) и дополнительного профессионального образования (10,0%). И практически совсем не интересует респондентов получение навыков поиска работы (5,0%).

ВОПРОС 10	
Хотели бы Вы пройти профессиональное обучение, получить дополнительное профессиональное образование?	
ВАРИАНТЫ ОТВЕТОВ \ КОЛИЧЕСТВЕННЫЕ ПОКАЗАТЕЛИ	
Да	Нет
7	10




Рис. 10. Необходимость для респондентов в получении дополнительного профессионального образования

Из всех опрошенных только 41,2% положительно ответили на данный вопрос. 58,8% считают достаточным полученное образование для трудоустройства на современном рынке труда.

ВОПРОС 11	
С какой целью Вы хотели бы пройти профессиональное обучение, получить дополнительное профессиональное образование?	
ВАРИАНТЫ ОТВЕТОВ \ КОЛИЧЕСТВЕННЫЕ ПОКАЗАТЕЛИ	
С целью трудоустройства, т.к. ранее полученная специальность мало оплачиваемая	0
Повысить квалификацию по профессии (специальности)	7
Сменить профессию(род занятий) в связи с отсутствием работы, отвечающей имеющейся квалификации, или в связи с утратой способности к выполнению работы по имеющейся квалификации	0

Единственной причиной, по которой респонденты хотели бы пройти профессиональное обучение, получить дополнительное профессиональное образование является повышение квалификации по полученной ранее профессии.

Выводы

В ходе анкетирования было опрошено 17 респондентов – выпускников со статусом «инвалид». Большинство респондентов не трудоустроены (58,8%), так как продолжили обучение в учебном заведении, а 41,2% опрошенных на сегодняшний день трудоустроены..

Согласно ответам все респонденты знают о мероприятиях, разработанных исполнительными органами государственной власти, предусмотренных индивидуальной программой реабилитации инвалида. Большинство опрошенных (70,6%) удовлетворены качеством реализации мероприятий, 17,6% - удовлетворены не в полной мере. Не удовлетворены качеством проведения мероприятий 11,8% анкетлируемых.

Что касается удовлетворением качества ТСР, многие анкетлируемые (75,6%) полностью удовлетворены качеством технических средств, предоставляемых им в пользование, согласно ИПРА. Только 23,5% респондентов не совсем устраивает качество технических средств. Ответы на данный вопрос свидетельствуют о достаточно высоком качестве технических средств, предоставляемых в пользование инвалидам.

Важно отметить, что 58,8% анкетлируемых не информированы о возможности подачи заявления на предоставление государственной услуги по обеспечению техническими средствами реабилитации (выплаты компенсации за самостоятельное приобретение технических средств реабилитации) в электронном виде через портал "Госуслуг". Лишь 23,5% опрошиваемых воспользовались услугой и 17,7% получили отказ на свою заявку.

Основными трудностями трудоустройства инвалидов является наличие ограничений по здоровью (26,7%) и недостаток квалификации (26,7%). Следующим значительным препятствием в поиске работы является отсутствие вакансий по полученной специальности (20,0%). В меньшей степени, но довольно существенно влияют на трудоустройство инвалидов семейные обстоятельства (13,2%). Практически в равной степени затрудняют трудоустройство сложности передвижения к работе и обратно (6,7%) и низкая заработная плата (6,7%).

Популярными способами поиска подходящей работы является непосредственное обращение к работодателю и поиск через интернет (24,2%).

Наиболее желаемые варианты помощи при трудоустройстве от Регионального центра содействия трудоустройству и развития карьеры студентов и выпускников ФГАОУ ВО «Крымский федеральный университет

им. В.И. Вернадского», респонденты видят в подборе вакансий по специальности (78,9%). Также их интересуют консультации о предоставлении государственных услуг для инвалидов (15,8%). В наименьшей степени респонденты заинтересованы в помощи в составлении резюме (5,3%) и совсем не нуждаются в подготовке к собеседованию с работодателем.

Первоочередная ожидаемая помощь от органов службы занятости для инвалидов, прежде всего, заключается в поиске подходящей работы (30,0%) и помощи в открытии собственного дела (25,0%).

58,8% опрошенных считают достаточным полученное образование для трудоустройства на современном рынке труда.

Единственной причиной, по которой респонденты хотели бы пройти профессиональное обучение, получить дополнительное профессиональное образование является повышение квалификации по полученной ранее профессии.