

**Распределение выпускников, относящихся к инвалидам и лицам с ограниченными возможностями здоровья, очной формы обучения 2016-2017 учебного года  
ФГАОУ ВО «Крымский федеральный университет им. В.И. Вернадского»  
по образовательно-квалификационным уровням по каналам занятости**

Во ФГАОУ ВО «Крымский федеральный университет им. В.И. Вернадского» в 2016-2017 учебном году окончили обучение 43 человека, относящихся к инвалидам и лицам с ограниченными возможностями здоровья.

Среди них, согласно Таб. 1. и Рис. 1, высшее образование получили 37 чел., что составляет 86,0% от общего выпуска и 6 чел. (14,0%) получили диплом специалиста среднего профессионального образования.

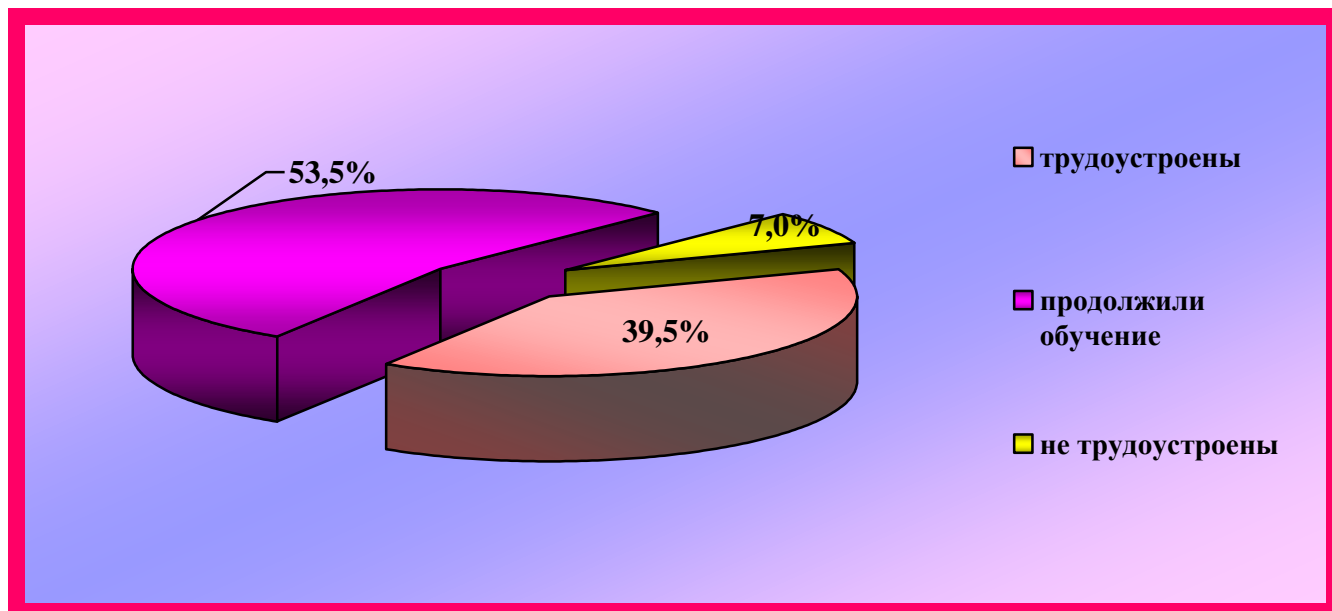
**Распределение выпускников, относящихся к инвалидам и лицам с ограниченными возможностями, очной формы обучения 2016-2017 учебного года  
ФГАОУ ВО «Крымский федеральный университет им. В.И. Вернадского»  
по образовательно-квалификационным уровням по каналам занятости**

**Таблица 1**

Квалификационный уровень	Количество выпускников		Заняты		в т.ч. по каналам распределения								Не трудоустроены	
					трудоустроены		призваны в ряды ВС РФ		продолжили обучение		находятся в отпуске по уходу за ребенком			
	чел	% к кол-ву	чел	чел% к кол-ву	чел	% к кол-ву	чел	% к кол-ву	чел	% к кол-ву	чел	% к кол-ву	чел	% к кол-ву
<b>Всего</b>	<b>43</b>	<b>100,0</b>	<b>40</b>	<b>93,0</b>	<b>17</b>	<b>39,5</b>	<b>0</b>	<b>0,0</b>	<b>23</b>	<b>53,5</b>	<b>0</b>	<b>0,0</b>	<b>3</b>	<b>7,0</b>
<b>Выпускники ВПО в т.ч.</b>	37	86,0	34	91,9	14	37,8	0	0,0	20	54,1	0	0,0	3	8,1
бакалавры	23	53,4	21	91,3	6	26,1	0	0,0	15	65,2	0	0,0	2	8,7
магистры	6	14,0	5	83,3	5	83,3	0	0,0	0	0,0	0	0,0	1	16,7
специалисты	5	11,6	5	100,0	0	0,0	0	0,0	5	100,0	0	0,0	0	0,0
интерны, ординаторы	3	7,0	3	100,0	3	100,0	0	0,0	0	0,0	0	0,0	0	0,0
<b>Выпускники СПО</b>	<b>6</b>	<b>14,0</b>	<b>6</b>	<b>100,0</b>	<b>3</b>	<b>50,0</b>	<b>0</b>	<b>0,0</b>	<b>3</b>	<b>50,0</b>	<b>0</b>	<b>0,0</b>	<b>0</b>	<b>0,0</b>

Диплом бакалавра получили 23 чел. или 53,4% от общего количества выпускников, относящихся к инвалидам и лицам с ограниченными возможностями; магистратуру закончили 6 чел. (14,0%); с дипломом специалистов среднего звена окончили обучение 6 чел. (14,0%).

Квалификационный уровень специалиста получили 5 чел. (11,6%); интернатуру, ординатуру освоили 3 чел. (7,0%) относящихся к инвалидам и лицам с ограниченными возможностями.



**Рис.1.** Распределение выпускников, относящихся к инвалидам и лицам с ограниченными возможностями здоровья, очной формы обучения 2016-2017 учебного года ФГАОУ ВО «Крымский федеральный университет им. В.И. Вернадского» по каналам распределения.

Из общего числа выпускников, относящихся к инвалидам и лицам с ограниченными возможностями, занято 40 чел. или 93,0% от всего выпуска; не трудоустроено 3 чел. (7,0% от всего выпуска).

По сравнению с 2015-2016 учебным годом, занятость выпускников, относящихся к инвалидам и лицам с ограниченными возможностями, увеличилась с 86,6% до 93,0%, а процент не трудоустроенных молодых специалистов снизился на 6,4% (7,0% - 13,4%).

В разрезе распределения по каналам занятости наибольший удельный вес занимают выпускники, продолжившие обучение – 23 чел. (53,5% от всего выпуска) и трудоустроенные молодые специалисты – 17 чел. (39,5% от всего выпуска).

Процент трудоустроенных молодых людей, относящихся к инвалидам и лицам с ограниченными возможностями, в текущем периоде, по сравнению с прошлым 2015-2016 учебным годом, уменьшился за счет продолживших обучение на следующем образовательном-квалификационном уровне.

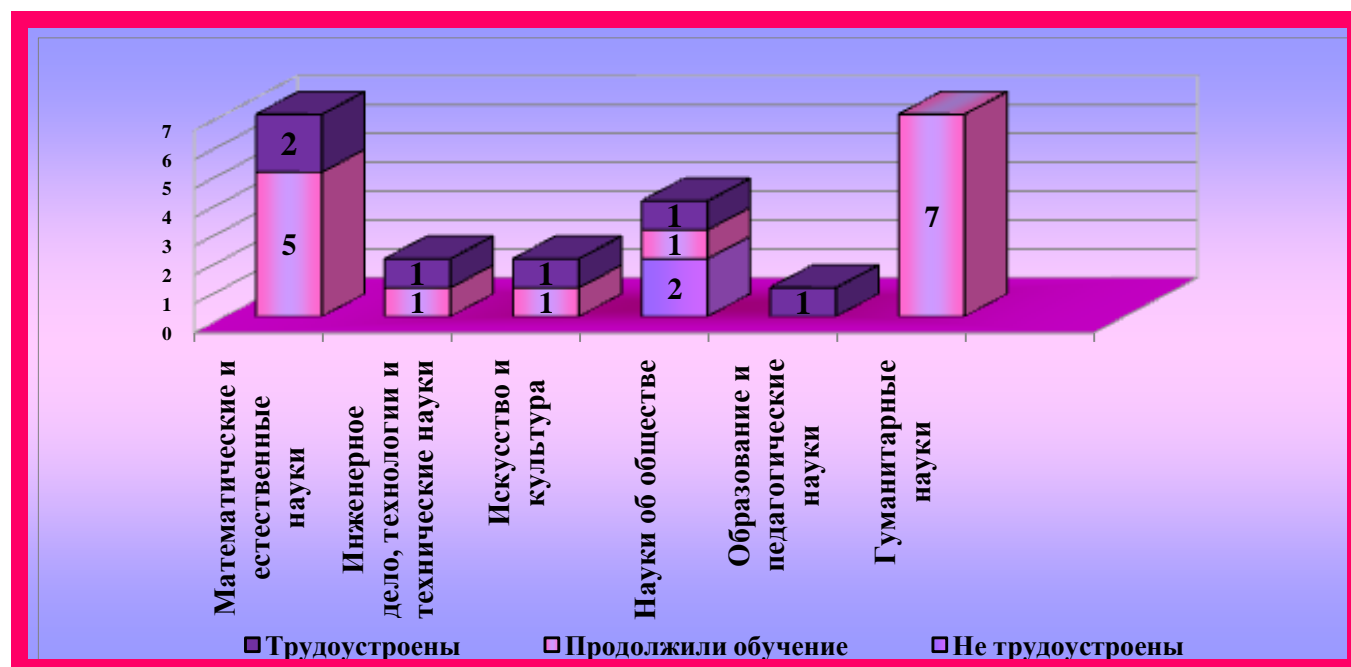
Не трудоустроенные выпускники получили диплом бакалавра (2 чел.) и магистра (1 чел.). Причина отсутствия работы у данных молодых специалистов связана с их состоянием здоровья, которое не позволяет на данный момент найти им работу.

Среди специалистов среднего звена, относящихся к инвалидам и лицам с ограниченными возможностями, наблюдается 100% занятость, а, следовательно, не трудоустроенных нет.

**Распределение выпускников  
ФГАОУ ВО «Крымский федеральный университет им. В.И. Вернадского»  
очной формы обучения 2016-2017 учебного года  
образовательно-квалификационного уровня «БАКАЛАВР»  
по направлениям подготовки по каналам занятости**

Таблица 2

Укрупненные группы направлений подготовки	Количество выпускников		Заняты		в т.ч по каналам распределения								Не трудоустроены	
					трудоустроены		призваны в ряды ВС РФ		продолжили обучение		находятся в отпуске по уходу за ребенком			
	чел	% к кол-ву	чел	% к кол-ву	чел	% к кол-ву	чел	% к кол-ву	чел	% к кол-ву	чел	% к кол-ву	чел	% к кол-ву
<b>Бакалавры, в т.ч. по направлениям подготовки</b>	<b>23</b>	<b>100,0</b>	<b>21</b>	<b>91,3</b>	<b>6</b>	<b>26,1</b>	<b>0</b>	<b>0,0</b>	<b>15</b>	<b>65,2</b>	<b>0</b>	<b>0,0</b>	<b>2</b>	<b>8,7</b>
Математические и естественные науки	7	30,4	7	100,0	2	28,9	0	0,0	5	71,1	0	0,0	0	0,0
Инженерное дело, технологии и технические науки	2	8,7	2	100,0	1	50,0	0	0,0	1	50,0	0	0,0	0	0,0
Науки об обществе	4	17,4	2	50,0	1	25,0	0	0,0	1	25,0	0	0,0	2	50,0
Образование и педагогические науки	1	4,4	1	100,0	1	100,0	0	0,0	0	0,0	0	0,0	0	0,0
Гуманитарные науки	7	30,4	7	100,00	0	0	0	0,0	7	100,0	0	0,0	0	0,0
Искусство и культура	2	8,7	2	100,0	1	50,0	0	0,0	1	50,0	0	0,0	0	0,0



**Рис. 2.** Распределение выпускников образовательно-квалификационного уровня «БАКАЛАВР», относящихся к инвалидам и лицам с ограниченными возможностями здоровья, очной формы обучения 2016-2017 учебного года ФГАОУ ВО «Крымский федеральный университет им. В.И. Вернадского» по направлениям подготовки и каналам занятости.

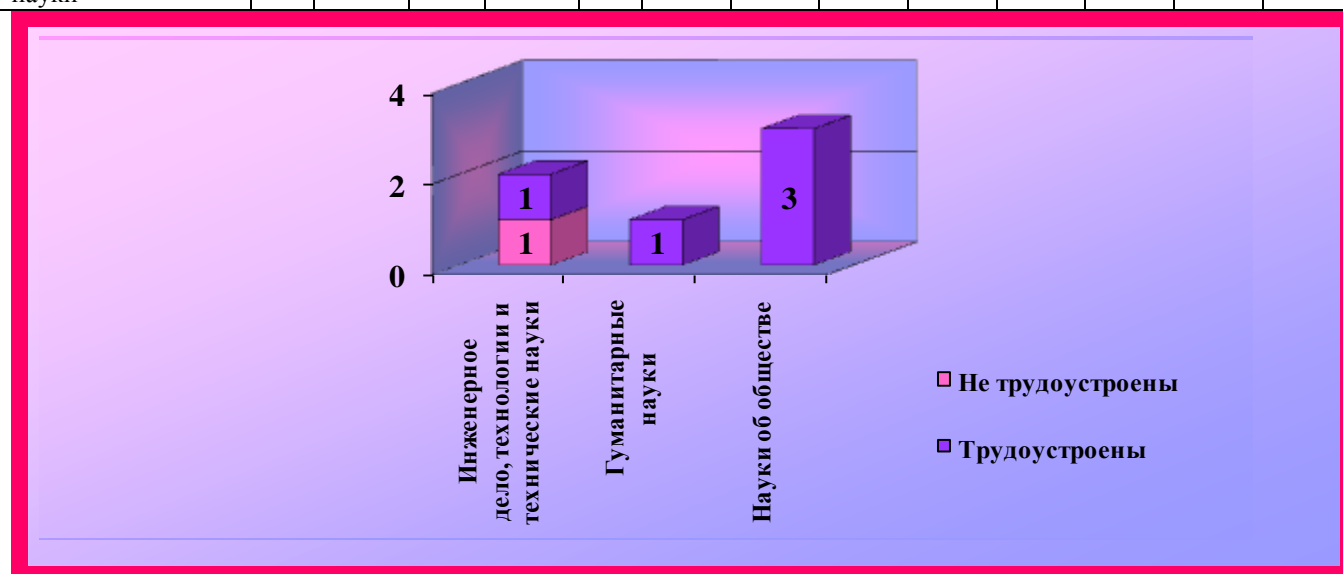
На основании данных Табл. 2. и Рис. 2. можно сделать вывод, что из 23 выпускников, относящихся к инвалидам и лицам с ограниченными возможностями здоровья, получивших диплом бакалавров, заняты 21 чел. или 91,3% от всех выпускников, в том числе: продолжили обучение 15 чел. (65,2%), трудоустроено 6 чел. (26,1%). Число трудоустроенных бакалавров, относящихся к инвалидам и лицам с ограниченными возможностями, по сравнению с 2015-2016 учебным годом возросло в два раза и составило 6 чел.

Не трудоустроено 2 человека по укрупненной группе «Науки об обществе», обучавшихся по направлению подготовки «Психология» и «Менеджмент».

**Распределение выпускников  
ФГАОУ ВО «Крымский федеральный университет им. В.И. Вернадского»  
очной формы обучения 2016-2017 учебного года  
образовательно-квалификационного уровня «МАГИСТР»  
по направлениям подготовки по каналам занятости**

Таблица 3

Укрупненные группы направлений подготовки	Количество выпускников		Заняты		в т.ч по каналам распределения								Не трудоустроены	
					трудоустроены		призваны в ряды ВС РФ		продолжили обучение		находятся в отпуске по уходу за ребенком			
	чел	% к кол-ву	чел	% к кол-ву	чел	% к кол-ву	чел	% к кол-ву	чел	% к кол-ву	чел	% к кол-ву	чел	% к кол-ву
<b>Магистры, в т.ч. по направлениям подготовки</b>	<b>6</b>	<b>100,0</b>	<b>5</b>	<b>83,3</b>	<b>5</b>	<b>83,3</b>	<b>0</b>	<b>0,0</b>	<b>0</b>	<b>0,0</b>	<b>0</b>	<b>0,0</b>	<b>1</b>	<b>16,7</b>
Инженерное дело, технологии и технические науки	2	33,3	1	50,0	1	0,0	0	0,0	0	0,0	0	0,0	1	50,0
Науки об обществе	3	50,0	3	100,0	3	100,0	0	0,0	0	0,0	0	0,0	0	0,0
Гуманитарные науки	1	16,7	1	100,0	1	100,0	0	0,0	0	0,0	0	0,0	0	0,0



**Рис. 3.** Распределение выпускников образовательно-квалификационного уровня «МАГИСТР», относящихся к инвалидам и лицам с ограниченными возможностями здоровья, очной формы обучения 2016-2017 учебного года ФГАОУ ВО «Крымский федеральный университет им. В.И. Вернадского» по направлениям подготовки и каналам занятости.

По данным Табл. 3. и Рис. 3, из 6 магистров, относящихся к инвалидам и лицам с ограниченными возможностями, 5 чел. трудоустроены (83,3%), и 1 чел (16,7%) не трудоустроен. По сравнению с 2015-2016 учебным годом, число не работающих сократилось на 4 чел. (5 чел. – 1 чел.)

По укрупненным группам «Науки об обществе», «Гуманитарные науки» наблюдается 100% занятость, причем все выпускники, относящиеся к инвалидам и лицам с ограниченными возможностями, по данной группе трудоустроены.

Не трудоустроен выпускник по группе «Инженерное дело, технологии и технические науки», направлению подготовки «Градостроительство».

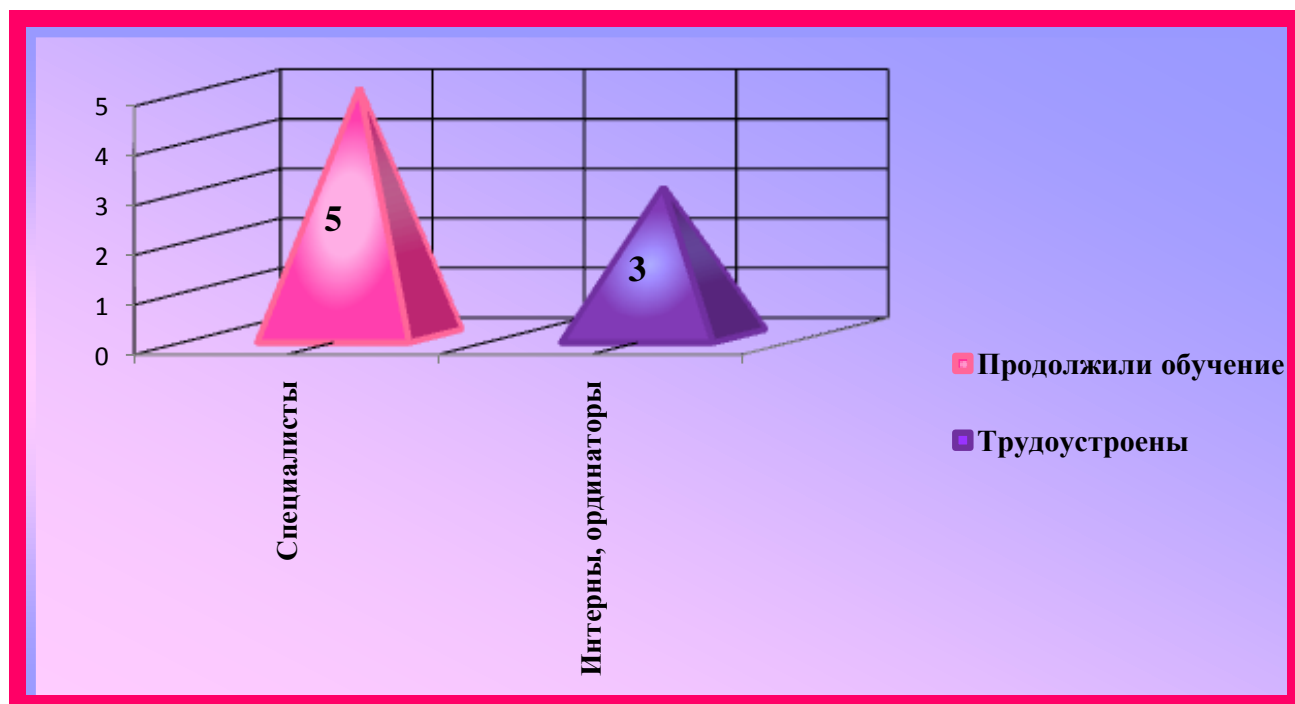
**Распределение выпускников  
ФГАОУ ВО «Крымский федеральный университет им. В.И. Вернадского»  
очной формы обучения 2016-2017 учебного года  
образовательно-квалификационного уровня «СПЕЦИАЛИСТ», «ИНТЕРН, ОРДИ-  
НАТОР» по направлениям подготовки по каналам занятости**

Таблица 4

Укрупненные группы направлений подготовки	Количество выпускников		Заняты		в т.ч. по каналам распределения								Не трудоустроены	
					трудоустроены		призваны в ряды ВС РФ		продолжили обучение		находятся в отпуске по уходу за ребенком			
	чел	% к кол-ву	чел	% к кол-ву	чел	% к кол-ву	чел	% к кол-ву	чел	% к кол-ву	чел	% к кол-ву	чел	% к кол-ву
Специалисты в т.ч. по направлениям подготовки	5	100,0	5	100,0	0	0,0	0	0,0	5	100,0	0	0,0	0	0,0
Здравоохранение и медицинские науки	5	100,0	5	100,0	0	0,0	0	0,0	5	100,0	0	0,0	0	0,0
Интерны, ординаторы в т.ч. по направлениям подготовки	3	100,0	3	100,0	3	100,0	0	0,0	0	0,0	0	0,0	0	0,0
Здравоохранение и медицинские науки	3	100,0	3	100,0	3	100,0	0	0,0	0	0,0	0	0,0	0	0,0

На основании данных Табл. 4. и Рис. 4. Выпускники, относящиеся к инвалидам и лицам с ограниченными возможностями здоровья, получившие диплом специалистов, интернов, ординаторов полностью заняты. Не трудоустроенных выпускников по этим группам нет.

По укрупненной группе «Здравоохранение и медицинские науки» продолжили обучение в ординатуре все 5 чел. (100%), окончившие обучение по образовательному уровню «специалист».



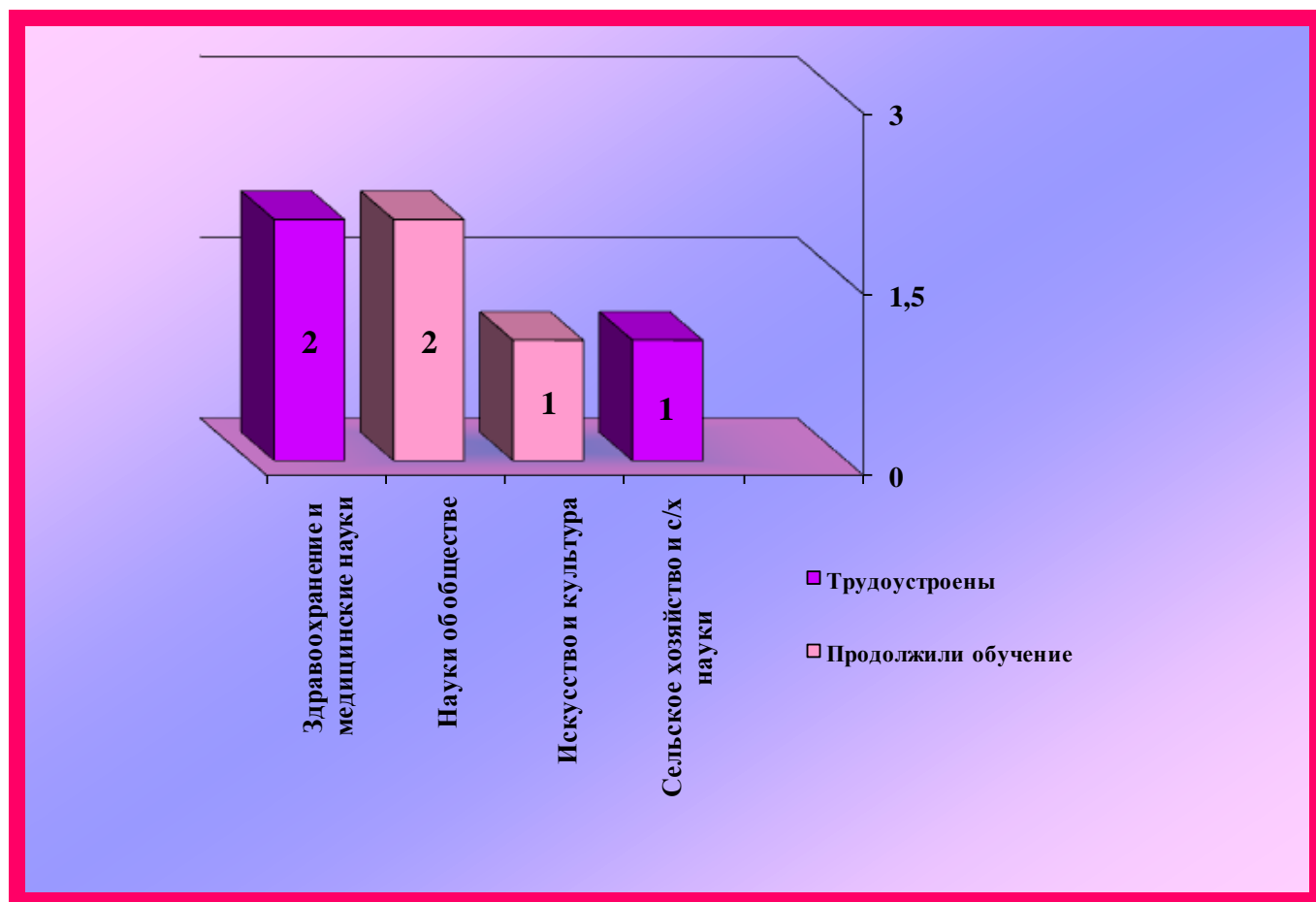
**Рис. 4.** Распределение выпускников образовательно-квалификационного уровня «СПЕЦИАЛИСТ», «ИНТЕРН, ОРДИНАТОР», относящихся к инвалидам и лицам с ограниченными возможностями здоровья, очной формы обучения 2016-2017 учебного года ФГАОУ ВО «Крымский федеральный университет им. В.И. Вернадского» по направлениям подготовки и каналам занятости.

Среди интернов и ординаторов все выпускники, относящиеся к инвалидам и лицам с ограниченными возможностями, трудоустроены (3 чел. или 100% от выпуска по данной группе).

**Распределение выпускников СПО, относящихся к инвалидам и лицам с ограниченными возможностями, очной формы обучения 2016-2017 учебного года ФГАОУ ВО «Крымский федеральный университет им. В.И. Вернадского» по направлениям подготовки по каналам занятости.**

**Таблица 5**

Укрупненные группы направлений подготовки	Количество выпускников		Заняты		в т.ч по каналам распределения								Не трудоустроены	
					трудоустроены		призваны в ряды ВС РФ		продолжили обучение		находятся в отпуске по уходу за ребенком			
	чел	% к кол-ву	чел	% к кол-ву	чел	% к кол-ву	чел	% к кол-ву	чел	% к кол-ву	чел	% к кол-ву	чел	% к кол-ву
<b>Специалисты СПО, в т.ч. по направлениям подготовки</b>	<b>6</b>	<b>100,0</b>	<b>6</b>	<b>100,0</b>	<b>3</b>	<b>50,0</b>	<b>0</b>	<b>0,0</b>	<b>3</b>	<b>50,0</b>	<b>0</b>	<b>0,0</b>	<b>0</b>	<b>0,0</b>
Здравоохранение и медицинские науки	2	33,3	2	100,0	2	100,0	0	0,0	0	0,0	0	0,0	0	0,0
Сельское хозяйство и сельскохозяйственные науки	1	16,7	1	100,0	1	100,0	0	0,0	0	0,0	0	0,0	0	0,0
Науки об обществе	2	33,3	2	100,0	0	0,0	0	0,0	2	100,0	0	0,0	0	0,0
Искусство и культура	1	16,7	1	100,0	0	0,0	0	0,0	1	100,0	0	0,0	0	0,0



**Рис. 5.** Распределение выпускников СПО, относящихся к инвалидам и лицам с ограниченными возможностями здоровья, очной формы обучения 2016-2017 учебного года ФГАОУ ВО «Крымский федеральный университет им. В.И. Вернадского» по направлениям подготовки и каналам занятости.

Согласно данным Табл. 5. и Рис. 5, получили среднее профессиональное образование 6 чел., относящихся к инвалидам и лицам с ограниченными возможностями, причем 3 чел. (50,0% от выпуска СПО) трудоустроены, и 3 чел. (50,0% от выпуска СПО) продолжили обучение на следующем профессиональном уровне.

Нашли работу выпускники, обучавшиеся по укрупненным группам:

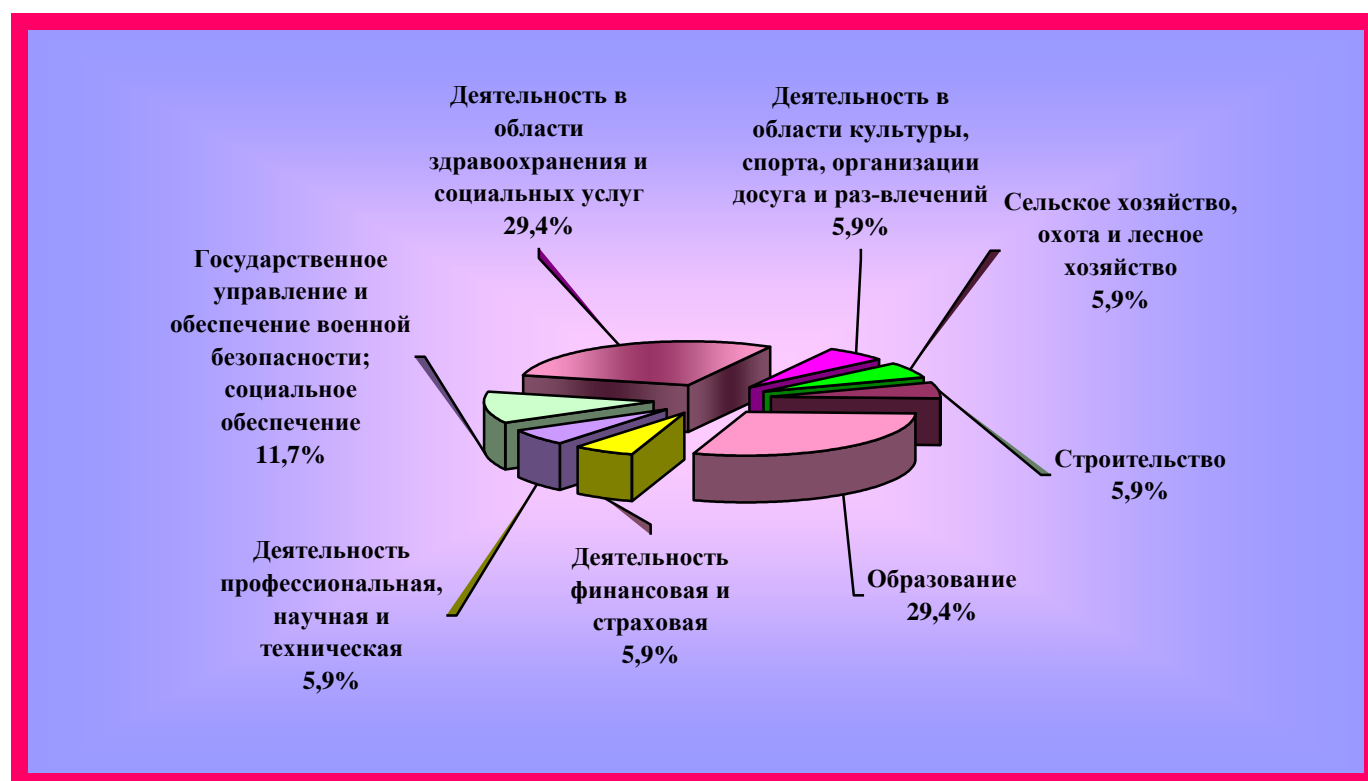
- √ «Здравоохранение и медицинские науки» – 2 чел.,
- √ «Сельское хозяйство и сельскохозяйственные науки» – 1 чел.

Не трудоустроенных специалистов среднего звена, относящихся к инвалидам и лицам с ограниченными возможностями, нет, о чем свидетельствует 100% занятость выпускников СПО.

**Распределение трудоустроенных выпускников, относящихся к инвалидам и лицам с ограниченными возможностями, очной формы обучения 2016-2017 учебного года ФГАОУ ВО «Крымский федеральный университет им. В.И. Вернадского» по основным видам экономической деятельности.**

Таблица 6

Основные виды экономической деятельности	Всего	В % к числу трудоустроенных	В т.ч. количество трудоустроенных выпускников по образовательно-квалификационному уровню, человек			
			бакалавр	магистр	интерн, ординатор	специалист среднего звена
<b>ВСЕГО</b>	<b>17</b>	<b>100,0</b>	<b>6</b>	<b>5</b>	<b>3</b>	<b>3</b>
Сельское, лесное хозяйство, охота, рыболовство и рыбоводство	1	5,9	0	0	0	1
Строительство	1	5,9	0	1	0	0
Деятельность финансовая и страховая	1	5,9	0	1		
Деятельность профессиональная, научная и техническая	1	5,9	1	0	0	0
Государственное управление и обеспечение военной безопасности; социальное обеспечение	2	11,7	1	1	0	0
Образование	5	29,4	3	2	0	0
Деятельность в области здравоохранения и социальных услуг	5	29,4	0	0	3	2
Деятельность в области культуры, спорта, организации досуга и развлечений	1	5,9	1	0	0	0



**Рис. 6.** Распределение трудоустроенных выпускников, относящихся к инвалидам и лицам с ограниченными возможностями здоровья, очной формы обучения 2016-2017 учебного года ФГАОУ ВО «Крымский федеральный университет им. В.И. Вернадского» по основным видам экономической деятельности.



Все трудоустроенные выпускники, относящиеся к инвалидам и лицам с ограниченными возможностями здоровья, на основании данных Табл. 6. и Рис. 6, работают на предприятиях, в учреждениях, организациях, осуществляющих различные виды экономической деятельности:

✓ «Деятельность в области здравоохранения и социальных услуг» – 5 чел. или 29,4% от общего количества трудоустроенных инвалидов и лиц с ограниченными возможностями,

✓ «Образование» – 5 чел. или 29,4% от всех трудоустроенных инвалидов и лиц с ограниченными возможностями,

✓ «Государственное управление и обеспечение военной безопасности; социальное обеспечение» – 2 чел. или 11,7% от общего количества трудоустроенных инвалидов и лиц с ограниченными возможностями,

✓ «Сельское, лесное хозяйство, охота, рыболовство и рыбоводство», «Строительство», «Деятельность финансовая и страховая», «Деятельность профессиональная, научная и техническая», «Деятельность в области культуры, спорта, организации досуга и развлечений» – по одному выпускнику или, соответственно, 5,9% от общего количества трудоустроенных инвалидов и лиц с ограниченными возможностями.

**Распределение трудоустроенных выпускников, относящихся к инвалидам и лицам с ограниченными возможностями, очной формы обучения 2016-2017 учебного года ФГАОУ ВО «Крымский федеральный университет им. В.И. Вернадского» по уровню заработной платы**

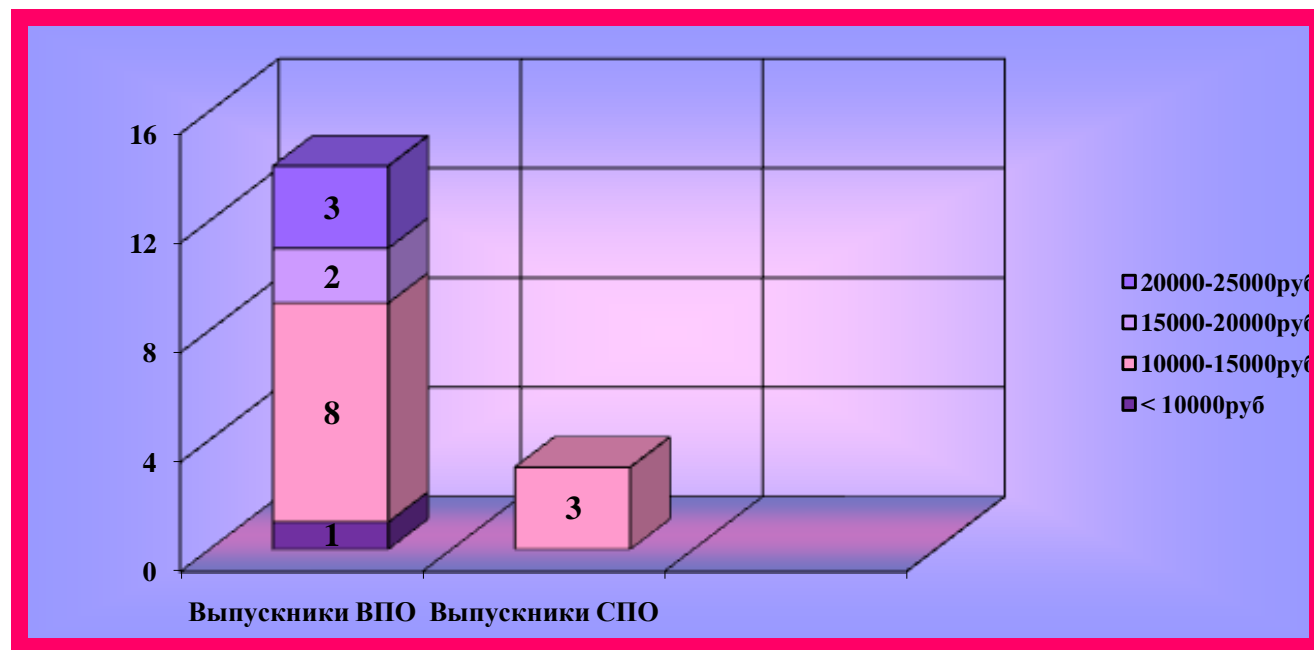
**Таблица 7**

Размер заработной платы, руб	Всего выпускников		Выпускники ВПО		Выпускники СПО	
	чел.	% к кол-ву	чел.	% к кол-ву выпускников ВПО	чел.	% к кол-ву выпускников СПО
<b>&lt; 10000</b>	1	5,9	1	7,1		
<b>10000-15000</b>	11	64,7	8	57,1	3	100,0
<b>15000-20000</b>	2	11,8	2	14,3	0	0,0
<b>20000-25000</b>	3	17,6	3	21,5	0	0,0
<b>Итого</b>	<b>17</b>	<b>100,0</b>	<b>14</b>	<b>100,0</b>	<b>3</b>	<b>100,0</b>

Среднемесячная заработная плата трудоустроенных выпускников, относящихся к инвалидам и лицам с ограниченными возможностями, согласно данным Табл. 7 и Рис. 7, со-

ставляет 14705,88 руб. По сравнению с 2015-2016 учебным годом, средний уровень заработной платы повысился на 1052,03 руб. (14705,88 руб. - 13653,85 руб.).

Большинство работающих, как и в прошлом учебном году, имеют оклад в среднем 10-15 тыс.руб. (11 чел., или 64,7% всех трудоустроенных), 3 чел (17,6%) получают 15-20 тыс.руб., 2 молодых специалиста (11,8%) зарабатывают 20-25 тыс.руб., и только 1 выпускник (5,9%) имеет доход меньше 10 тыс.руб.



**Рис. 7.** Распределение трудоустроенных выпускников, относящихся к инвалидам и лицам с ограниченными возможностями здоровья, очной формы обучения 2016-2017 учебного года ФГАОУ ВО «КФУ им. В.И. Вернадского» по уровню заработной платы.

Все выпускники среднего профессионального образования, относящиеся к инвалидам и лицам с ограниченными возможностями, имеют заработок в диапазоне 10-15тыс.руб.

Полностью устраивает место работы 16 выпускников (93,7%), относящихся к инвалидам и лицам с ограниченными возможностями. Планирует сменить место работы в ближайшее время 1 бакалавр по направлению подготовки «Землеустройство и кадастры».